



Municipalidad de
Sunchales

R.A.F.A.M.

ESTADO DE EJECUCION DEL PRESUPUESTO DE GASTOS
(POR CATEGORIA PROGRAMATICA)


Del 01/01/2017 al 31/03/2017

Hoja: 1 de 4

25/04/2017 07:52

Ejercicio 2017

Apertura Programática	Crédito Aprobado	Modificaciones	Crédito Vigente	Preventivo	Compromiso	Devengado	Pagado	Crédito Disponible	Crédito Vig. - Devengado	Devengado no pagado
Jurisdicción: 1110101000 - Intendencia										
01.00.00 - Desarrollo de Gestiones Ejecutivas	11.622.318,93	0,00	11.622.318,93	12.050,00	415.419,85	398.744,85	396.244,85	11.194.849,08	11.223.574,08	2.500,00
16.00.00 - Instituto Municipal de la Vivienda	5.824.262,92	0,00	5.824.262,92	0,00	827.702,81	827.702,81	821.513,11	4.996.560,11	4.996.560,11	6.189,70
17.00.00 - Instituto de Desarrollo Territorial	516.523,25	0,00	516.523,25	0,00	52.393,00	52.393,00	52.393,00	464.130,25	464.130,25	0,00
18.00.00 - Plan Desarrollo 2030	169.000,00	0,00	169.000,00	400,00	4.000,00	0,00	0,00	164.600,00	169.000,00	0,00
Total Intendencia	18.132.105,10	0,00	18.132.105,10	12.450,00	1.299.515,66	1.278.840,66	1.270.150,96	16.820.139,44	16.853.264,44	8.689,70
Jurisdicción: 1110102000 - Secretaría General										
01.00.00 - Cordinación y Gestión de Políticas de Gobierno	28.555.089,37	0,00	28.555.089,37	13.361,00	5.246.312,41	5.215.831,41	5.211.551,76	23.295.415,96	23.339.257,96	4.279,65
16.00.00 - Modernización del Estado	696.123,30	0,00	696.123,30	0,00	3.238,00	238,00	238,00	692.885,30	695.885,30	0,00
17.00.00 - Desarrollo Recursos Humanos Municipales	439.450,00	0,00	439.450,00	0,00	258.766,62	258.766,62	258.766,62	180.683,38	180.683,38	0,00
Total Secretaría General	29.690.662,67	0,00	29.690.662,67	13.361,00	5.508.317,03	5.474.836,03	5.470.556,38	24.168.984,64	24.215.826,64	4.279,65
Jurisdicción: 1110103000 - Secr. Economía, Inversión Pública y Coop.										
01.00.00 - Coordinación y gestión de políticas económicas financieras	46.208.450,53	0,00	46.208.450,53	187.579,00	7.569.926,06	7.382.467,02	7.144.322,00	38.450.945,47	38.825.983,51	238.145,02
16.00.00 - Proyectos Tecnológicos	900.000,00	0,00	900.000,00	0,00	3.660,66	2.660,66	2.660,66	896.339,34	897.339,34	0,00
17.00.00 - Sistema de Atención Ciudadana	93.000,00	0,00	93.000,00	0,00	0,00	0,00	0,00	93.000,00	93.000,00	0,00
Total Secr. Economía, Inversión Pública y Coop.	47.201.450,53	0,00	47.201.450,53	187.579,00	7.573.586,72	7.385.127,68	7.146.982,66	39.440.284,81	39.816.322,85	238.145,02
Jurisdicción: 1110104000 - Secretaría de Obras, Servicios y Ambiente										


C.P.N. CLAUDIO BORRA
SECRETARIO DE ECONOMIA
INVERSION PUBLICA Y COOPERATIVISMO
Municipalidad de Sunchales



Municipalidad de
Sunchales

R.A.F.A.M.

ESTADO DE EJECUCION DEL PRESUPUESTO DE GASTOS
(POR CATEGORIA PROGRAMATICA)

Del 01/01/2017 al 31/03/2017

Hoja: 2 de 4

25/04/2017 07:52

Ejercicio 2017

Apertura Programática	Crédito Aprobado	Modificaciones	Crédito Vigente	Preventivo	Compromiso	Devengado	Pagado	Crédito Disponible	Crédito Vig. - Devengado	Devengado no pagado
01.00.00 - Coordinación y Gestión de Obras, Servicios Públicos y Medio Ambiente	65.507.553,98	400.000,00	65.907.553,98	206.065,49	14.589.865,62	13.982.181,49	13.903.927,42	51.111.622,87	51.925.372,49	78.254,07
16.00.00 - Servicios públicos	13.708.200,00	700.000,00	14.408.200,00	1.131.214,19	3.801.930,41	2.281.014,80	2.153.429,56	9.475.055,40	12.127.185,20	127.585,24
17.00.00 - Obras Públicas	159.643.471,00	1.358.889,64	161.002.360,64	1.435.476,32	11.875.445,46	8.659.383,29	7.823.600,94	147.691.438,86	152.342.977,35	835.782,35
18.00.00 - Ambiente	19.500.000,00	0,00	19.500.000,00	401,00	25.798,48	25.798,48	25.798,48	19.473.800,52	19.474.201,52	0,00
Total Secretaría de Obras, Servicios y Ambiente	258.359.224,98	2.458.889,64	260.818.114,62	2.773.157,00	30.293.039,97	24.948.378,06	23.906.756,40	227.751.917,65	235.869.736,56	1.041.621,66
Jurisdicción: 1110105000 - Secretaría de Desarrollo Humano										
01.00.00 - Coordinación de políticas de acción social, salud, deportes, educación y cultura	16.660.262,29	0,00	16.660.262,29	0,00	2.713.497,63	2.709.224,63	2.709.224,63	13.946.764,66	13.951.037,66	0,00
16.00.00 - Prevención y control de la Salud	3.678.857,71	0,00	3.678.857,71	1,00	608.687,60	605.582,60	605.582,60	3.070.169,11	3.073.275,11	0,00
17.00.00 - Desarrollo de Políticas Sociales	10.657.550,63	0,00	10.657.550,63	56.571,57	1.559.390,62	1.051.552,47	1.030.451,76	9.041.588,44	9.605.998,16	21.100,71
18.00.00 - Deportes, Celebraciones y Juventudes	794.295,20	0,00	794.295,20	0,00	99.024,93	96.850,10	95.824,10	695.270,27	697.445,10	1.026,00
19.00.00 - Educación	5.218.800,33	0,00	5.218.800,33	1.475,00	1.079.350,49	1.054.435,10	1.054.435,10	4.137.974,84	4.164.365,23	0,00
20.00.00 - Cultura	3.877.000,00	0,00	3.877.000,00	2.999,50	600.191,26	589.610,42	534.366,42	3.273.809,24	3.287.389,58	55.244,00
21.00.00 - Programa Encuentros	810.000,00	0,00	810.000,00	1.100,00	122.127,44	119.527,44	115.426,93	686.772,56	690.472,56	4.100,51
22.00.00 - CEMUSA	381.000,00	0,00	381.000,00	6.000,00	55.967,50	48.670,50	48.670,50	319.032,50	332.329,50	0,00
Total Secretaría de Desarrollo Humano	42.077.766,16	0,00	42.077.766,16	68.147,07	6.838.237,47	6.275.453,26	6.193.982,04	35.171.381,62	35.802.312,90	81.471,22
Jurisdicción: 1110106000 - Subsecretaría de Gobierno										
01.00.00 - Coordinación de Políticas de Comunicación y Prom. Territorial	160.000,00	0,00	160.000,00	6.591,00	58.570,37	21.114,37	20.211,37	94.838,63	138.885,63	903,00
16.00.00 - Comunicación Institucional	1.361.032,00	0,00	1.361.032,00	29.250,00	76.762,65	74.092,65	71.213,95	1.255.019,35	1.286.939,35	2.878,70
17.00.00 - Vecinales - Presupuesto Participativo	3.975.390,64	0,00	3.975.390,64	3.305,00	380.623,29	306.843,81	291.898,60	3.591.462,35	3.668.546,83	14.945,21



Municipalidad de
Sunchales

R.A.F.A.M.

Hoja: 3 de 4

ESTADO DE EJECUCION DEL PRESUPUESTO DE GASTOS (POR CATEGORIA PROGRAMATICA)


25/04/2017 07:52

Del 01/01/2017 al 31/03/2017

Ejercicio 2017

Apertura Programática	Crédito Aprobado	Modificaciones	Crédito Vigente	Preventivo	Compromiso	Devengado	Pagado	Crédito Disponible	Crédito Vig. - Devengado	Devengado no pagado
18.00.00 - Promoción Territorial	1.140.000,00	0,00	1.140.000,00	11.502,80	757.488,54	723.108,54	670.656,02	371.008,66	416.891,46	52.452,52
Total Subsecretaría de Gobierno	6.636.422,64	0,00	6.636.422,64	50.648,80	1.273.444,85	1.125.159,37	1.053.979,94	5.312.328,99	5.511.263,27	71.179,43
Jurisdicción: 1110107000 - Subsecretaría de Seguridad										
01.00.00 - Protec integral de personas y bienes	632.000,00	0,00	632.000,00	0,00	161.574,50	161.574,50	121.510,22	470.425,50	470.425,50	40.064,28
16.00.00 - GUS y Orden Público	2.437.169,70	0,00	2.437.169,70	0,00	330.781,09	289.986,29	281.846,63	2.106.388,61	2.147.183,41	8.139,66
17.00.00 - Video Vigilancia	580.000,00	0,00	580.000,00	0,00	2.810,00	610,00	610,00	577.190,00	579.390,00	0,00
Total Subsecretaría de Seguridad	3.649.169,70	0,00	3.649.169,70	0,00	495.165,59	452.170,79	403.966,85	3.154.004,11	3.196.998,91	48.203,94
Jurisdicción: 1110108000 - Coord. Desarrollo Productivo e Internacionalizac.										
01.00.00 - Promoción políticas de desarrollo industrial, comercial y servicios	558.256,90	0,00	558.256,90	0,00	26.866,00	26.866,00	26.866,00	531.390,90	531.390,90	0,00
16.00.00 - Promoción y Desarrollo Productivo	1.800.788,86	0,00	1.800.788,86	0,00	72.175,89	72.175,89	72.175,89	1.728.612,97	1.728.612,97	0,00
17.00.00 - Información estadística y censos	55.000,00	0,00	55.000,00	0,00	0,00	0,00	0,00	55.000,00	55.000,00	0,00
18.00.00 - Innovación	67.000,00	0,00	67.000,00	0,00	0,00	0,00	0,00	67.000,00	67.000,00	0,00
Total Coord. Desarrollo Productivo e Internacionalizac.	2.481.045,76	0,00	2.481.045,76	0,00	99.041,89	99.041,89	99.041,89	2.382.003,87	2.382.003,87	0,00
Jurisdicción: 1110109000 - Servicios de la Deuda										
91.00.00 - Amortizaciones, Intereses y Gastos Deuda Pública	300.000,00	0,00	300.000,00	0,00	0,00	0,00	0,00	300.000,00	300.000,00	0,00
92.00.00 - Deuda Flotante	5.000.000,00	0,00	5.000.000,00	0,00	9.783.010,04	9.779.707,54	9.460.349,22	-4.783.010,04	-4.779.707,54	319.358,32
93.00.00 - Deuda Consolidada	2.905.968,60	0,00	2.905.968,60	0,00	1.449.561,69	1.449.561,69	1.449.561,69	1.456.406,91	1.456.406,91	0,00

Filtro aplicado: Ejercicio: 2017 - Fechas: 01/01/2017 al 31/03/2017 - Desagregado hasta Programas


C.P.N. CLAUDIO BORRA
 SECRETARIO DE ECONOMIA
 INVERSIÓN PÚBLICA Y COOPERATIVISMO
 Municipalidad de Sunchales



Municipalidad de
Sunchales

R.A.F.A.M.

ESTADO DE EJECUCION DEL PRESUPUESTO DE GASTOS
(POR CATEGORIA PROGRAMATICA)

Del 01/01/2017 al 31/03/2017

Hoja: 4 de 4

25/04/2017 07.52

Ejercicio 2017

Apertura Programática	Crédito Aprobado	Modificaciones	Crédito Vigente	Preventivo	Compromiso	Devengado	Pagado	Crédito Disponible	Crédito Vig. - Devengado	Devengado no pagado
Total Servicios de la Deuda	8.205.968,60	0,00	8.205.968,60	0,00	11.232.571,73	11.229.269,23	10.909.910,91	-3.026.603,13	-3.023.300,63	319.358,32
Jurisdicción: 1110200000 - H.C.D.										
01.00.00 - Actividades de emisión de Normas y Control	5.060.922,10	0,00	5.060.922,10	0,00	914.722,26	914.722,26	914.722,26	4.146.199,84	4.146.199,84	0,00
Total H.C.D.	5.060.922,10	0,00	5.060.922,10	0,00	914.722,26	914.722,26	914.722,26	4.146.199,84	4.146.199,84	0,00
TOTALES GENERALES	421.494.738,24	2.458.889,64	423.953.627,88	3.105.342,87	65.527.643,17	59.182.999,23	57.370.050,29	355.320.641,84	364.770.628,65	1.812.948,94


C.P.N. CLAUDIO BORRA
SECRETARIO DE ECONOMIA
INVERSION PUBLICA Y COOPERATIVISMO
Municipalidad de Sunchales



Municipalidad de
Sunchales

R.A.F.A.M.

ESTADO DE EJECUCION DEL PRESUPUESTO DE GASTOS
(POR OBJETO)

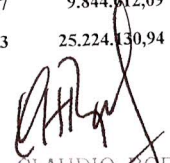
Del 01/01/2017 al 31/03/2017

Hoja: 1 de 10

25/04/2017 07:48

Ejercicio 2017

Objeto del Gasto	Crédito Aprobado	Modificaciones	Crédito Vigente	Preventivo	Compromiso	Devengado	Pagado	Crédito Disponible	Crédito Vig. - Devengado	Devengado no pagado
1.0.0.0 - Gastos en personal										
1.1.0.0 - Personal permanente										
1.1.1.0 - Retribuciones del cargo	59.075.865,89	0,00	59.075.865,89	0,00	11.777.780,71	11.777.780,71	11.775.895,50	47.298.085,18	47.298.085,18	1.885,21
1.1.5.0 - Otros gastos en personal										
1.1.5.2 - Aportes Sindicales PP	33.546,78	0,00	33.546,78	0,00	0,00	0,00	0,00	33.546,78	33.546,78	0,00
Total Otros gastos en personal	33.546,78	0,00	33.546,78	0,00	0,00	0,00	0,00	33.546,78	33.546,78	0,00
1.1.6.0 - Contribuciones patronales	17.269.961,82	0,00	17.269.961,82	0,00	3.603.623,35	3.603.623,35	3.603.623,35	13.666.338,47	13.666.338,47	0,00
Total Personal permanente	76.379.374,49	0,00	76.379.374,49	0,00	15.381.404,06	15.381.404,06	15.379.518,85	60.997.970,43	60.997.970,43	1.885,21
1.2.0.0 - Personal temporario										
1.2.1.0 - Retribuciones del cargo										
1.2.1.1 - Sueldos y Salarios FP	23.070.727,01	0,00	23.070.727,01	0,00	1.226.408,10	1.226.408,10	1.226.408,10	21.844.318,91	21.844.318,91	0,00
1.2.1.2 - Sueldos y Salarios PC	24.104.312,68	0,00	24.104.312,68	0,00	4.422.254,93	4.422.254,93	4.422.110,63	19.682.057,75	19.682.057,75	144,30
Total Retribuciones del cargo	47.175.039,69	0,00	47.175.039,69	0,00	5.648.663,03	5.648.663,03	5.648.518,73	41.526.376,66	41.526.376,66	144,30
1.2.4.0 - Otros gastos en personal										
1.2.4.3 - Aportes Sindicales PC	16.521,25	0,00	16.521,25	0,00	0,00	0,00	0,00	16.521,25	16.521,25	0,00
1.2.4.4 - Honorarios y Servicios Técnicos y Profesionales	13.706.748,11	0,00	13.706.748,11	0,00	2.476.751,44	2.476.751,44	2.392.793,16	11.229.996,67	11.229.996,67	83.958,28
Total Otros gastos en personal	13.723.269,36	0,00	13.723.269,36	0,00	2.476.751,44	2.476.751,44	2.392.793,16	11.246.517,92	11.246.517,92	83.958,28
1.2.5.0 - Contribuciones patronales										
1.2.5.1 - Aportes Patronales FP	2.620.621,07	0,00	2.620.621,07	0,00	621.163,05	621.163,05	621.163,05	1.999.458,02	1.999.458,02	0,00
1.2.5.2 - Aportes Patronales PC	7.058.236,45	0,00	7.058.236,45	0,00	1.182.137,15	1.182.137,15	1.182.137,15	5.876.099,30	5.876.099,30	0,00
Total Contribuciones patronales	9.678.857,52	0,00	9.678.857,52	0,00	1.803.300,20	1.803.300,20	1.803.300,20	7.875.557,32	7.875.557,32	0,00
Total Personal temporario	70.577.166,57	0,00	70.577.166,57	0,00	9.928.714,67	9.928.714,67	9.844.612,09	60.648.451,90	60.648.451,90	84.102,58
Total Gastos en personal	146.956.541,06	0,00	146.956.541,06	0,00	25.310.118,73	25.310.118,73	25.224.130,94	121.646.422,33	121.646.422,33	85.987,79
2.0.0.0 - Bienes de consumo										
2.1.0.0 - Productos alimenticios agropecuarios y forestales										


C.P.N. CLAUDIO BORRA
SECRETARIO DE ECONOMIA
INVERSION PUBLICA Y COOPERATIVISMO
Municipalidad de Sunchales



Municipalidad de
Sunchales

R.A.F.A.M.

ESTADO DE EJECUCION DEL PRESUPUESTO DE GASTOS
(POR OBJETO)

Del 01/01/2017 al 31/03/2017

Hoja: 2 de 10

25/04/2017 07:48

Ejercicio 2017

Objeto del Gasto	Crédito Aprobado	Modificaciones	Crédito Vigente	Preventivo	Compromiso	Devengado	Pagado	Crédito Disponible	Crédito Vig. - Devengado	Devengado no pagado
2.1.1.0 - Alimentos para personas	1.476.529,60	0,00	1.476.529,60	48.244,13	482.430,85	175.690,53	163.959,61	945.854,62	1.300.839,07	11.730,92
2.1.4.0 - Productos agroforestales	850.000,00	0,00	850.000,00	900,00	27.900,00	6.750,00	3.375,00	821.200,00	843.250,00	3.375,00
2.1.5.0 - Madera, corcho y sus manufacturas	0,00	0,00	0,00	5.500,00	47.660,00	25.660,00	100,00	-53.160,00	-25.660,00	25.560,00
Total Productos alimenticios agropecuarios y forestales	2.326.529,60	0,00	2.326.529,60	54.644,13	557.990,85	208.100,53	167.434,61	1.713.894,62	2.118.429,07	40.665,92
2.2.0.0 - Textiles y vestuario										
2.2.1.0 - Hilados y telas	0,00	0,00	0,00	3.000,00	4.289,20	2.550,00	2.550,00	-7.289,20	-2.550,00	0,00
2.2.2.0 - Prendas de vestir	1.220.863,40	0,00	1.220.863,40	4.938,00	32.268,45	18.430,00	18.430,00	1.183.656,95	1.202.433,40	0,00
2.2.3.0 - Confecciones textiles	0,00	0,00	0,00	17.500,00	2.538,00	238,00	238,00	-20.038,00	-238,00	0,00
2.2.9.0 - Otros	0,00	0,00	0,00	0,00	1.840,00	993,00	993,00	-1.840,00	-993,00	0,00
Total Textiles y vestuario	1.220.863,40	0,00	1.220.863,40	25.438,00	40.935,65	22.211,00	22.211,00	1.154.489,75	1.198.652,40	0,00
2.3.0.0 - Productos de papel, cartón e impresos										
2.3.1.0 - Papel de escritorio y cartón	0,00	0,00	0,00	181.995,00	8.849,39	3.279,39	3.279,39	-190.844,39	-3.279,39	0,00
2.3.2.0 - Papel para computación	0,00	0,00	0,00	1.750,00	12.601,80	10.046,80	655,87	-14.351,80	-10.046,80	9.390,93
2.3.3.0 - Productos de artes gráficas	0,00	0,00	0,00	6.000,00	23.400,00	0,00	0,00	-29.400,00	0,00	0,00
2.3.4.0 - Productos de papel y cartón	0,00	0,00	0,00	266,00	4.216,47	570,47	50,00	-4.482,47	-570,47	520,47
2.3.7.0 - Especies timbradas y valores	0,00	0,00	0,00	0,00	5.000,00	0,00	0,00	-5.000,00	0,00	0,00
Total Productos de papel, cartón e impresos	0,00	0,00	0,00	190.011,00	54.067,66	13.896,66	3.985,26	-244.078,66	-13.896,66	9.911,40
2.4.0.0 - Productos de cuero y caucho										
2.4.3.0 - Artículos de caucho	0,00	0,00	0,00	4.801,62	3.354,21	0,00	0,00	-8.155,83	0,00	0,00
2.4.4.0 - Cubiertas y cámaras de aire	0,00	0,00	0,00	2.219,60	22.446,70	1.846,70	1.846,70	-24.666,30	-1.846,70	0,00
Total Productos de cuero y caucho	0,00	0,00	0,00	7.021,22	25.800,91	1.846,70	1.846,70	-32.822,13	-1.846,70	0,00
2.5.0.0 - Productos químicos, combustibles y lubricantes										
2.5.1.0 - Compuestos químicos	0,00	0,00	0,00	6.150,00	6.280,00	2.600,00	2.500,00	-12.430,00	-2.600,00	100,00
2.5.2.0 - Productos farmacéuticos y medicinales	290.000,00	0,00	290.000,00	10.201,00	840,00	0,00	0,00	278.959,00	290.000,00	0,00
2.5.4.0 - Insecticidas, fumigantes y otros	51.500,00	0,00	51.500,00	0,00	12.685,40	7.550,40	4.791,60	38.814,60	43.949,60	2.758,80
2.5.5.0 - Tintas, pinturas y colorantes	951.000,00	0,00	951.000,00	14.300,00	115.760,70	56.781,85	53.095,40	820.939,30	894.218,15	3.686,45

Filtro aplicado: Ejercicio: 2017 - Fechas: 01/01/2017 al 31/03/2017 - Desagregado hasta Partida Subparcial

C.P.N. CLAUDIO BORRA
SECRETARIO DE ECONOMIA
INVERSION PUBLICA Y COOPERATIVISMO
Municipalidad de Sunchales



Municipalidad de
Sunchales

R.A.F.A.M.

ESTADO DE EJECUCION DEL PRESUPUESTO DE GASTOS

(POR OBJETO)

Del 01/01/2017 al 31/03/2017

Hoja: 3 de 10

25/04/2017 07:48

Ejercicio 2017

Objeto del Gasto	Crédito Aprobado	Modificaciones	Crédito Vigente	Preventivo	Compromiso	Devengado	Pagado	Crédito Disponible	Crédito Vig. - Devengado	Devengado no pagado
2.5.6.0 - Combustibles y lubricantes	4.261.133,81	0,00	4.261.133,81	114.664,20	790.170,96	298.604,92	297.111,90	3.356.298,65	3.962.528,89	1.493,02
2.5.7.0 - Específicos veterinarios	90.000,00	0,00	90.000,00	0,00	1.402,00	0,00	0,00	88.598,00	90.000,00	0,00
2.5.8.0 - Productos de material plástico	0,00	0,00	0,00	5.385,00	27.979,15	1.391,90	400,00	-33.364,15	-1.391,90	991,90
2.5.9.0 - Otros	0,00	0,00	0,00	2.590,00	1.629,10	127,00	70,00	-4.219,10	-127,00	57,00
Total Productos químicos, combustibles y lubricantes	5.643.633,81	0,00	5.643.633,81	153.290,20	956.747,31	367.056,07	357.968,90	4.533.596,30	5.276.577,74	9.087,17
2.6.0.0 - Productos de minerales no metálicos										
2.6.1.0 - Productos de arcilla y cerámica	0,00	0,00	0,00	33.185,00	134.400,00	1.112,36	1.112,36	-167.585,00	-1.112,36	0,00
2.6.2.0 - Productos de vidrio	0,00	0,00	0,00	0,00	1.955,00	300,00	0,00	-1.955,00	-300,00	300,00
2.6.3.0 - Productos de loza y porcelana	0,00	0,00	0,00	0,00	53.500,00	0,00	0,00	-53.500,00	0,00	0,00
2.6.4.0 - Productos de cemento, asbesto y yeso	0,00	0,00	0,00	155.080,00	641.363,00	230.187,00	230.187,00	-796.443,00	-230.187,00	0,00
2.6.5.0 - Cemento, cal y yeso	0,00	0,00	0,00	10.869,44	233.757,90	129.595,70	125.995,70	-244.627,34	-129.595,70	3.600,00
2.6.9.0 - Otros	0,00	0,00	0,00	5.430,00	10.291,00	1.191,00	1.191,00	-15.721,00	-1.191,00	0,00
Total Productos de minerales no metálicos	0,00	0,00	0,00	204.564,44	1.075.266,90	362.386,06	358.486,06	-1.279.831,34	-362.386,06	3.900,00
2.7.0.0 - productos metálicos										
2.7.1.0 - Productos ferrosos	0,00	0,00	0,00	12.900,00	30.665,74	25.443,19	18.956,70	-43.565,74	-25.443,19	6.486,49
2.7.2.0 - Productos no ferrosos	0,00	0,00	0,00	270,00	9.216,20	4.011,20	0,00	-9.486,20	-4.011,20	4.011,20
2.7.3.0 - Material de guerra	0,00	0,00	0,00	0,00	1.000,00	0,00	0,00	-1.000,00	0,00	0,00
2.7.4.0 - Estructuras metálicas acabadas	0,00	0,00	0,00	3.000,00	92.881,80	33.515,80	14.515,80	-95.881,80	-33.515,80	19.000,00
2.7.5.0 - Herramientas menores	260.000,00	0,00	260.000,00	3.450,00	14.642,17	6.451,17	2.158,68	241.907,83	253.548,83	4.292,49
2.7.9.0 - Otros	0,00	0,00	0,00	13.755,50	50.785,01	8.257,51	2.756,89	-64.540,51	-8.257,51	5.500,62
Total productos metálicos	260.000,00	0,00	260.000,00	33.375,50	199.190,92	77.678,87	38.388,07	27.433,58	182.321,13	39.290,80
2.8.0.0 - Minerales										
2.8.4.0 - Piedra, arcilla y arena	1.750.200,00	0,00	1.750.200,00	890.390,00	3.718.287,56	1.123.513,63	1.116.240,63	-2.858.477,56	626.686,37	7.273,00
Total Minerales	1.750.200,00	0,00	1.750.200,00	890.390,00	3.718.287,56	1.123.513,63	1.116.240,63	-2.858.477,56	626.686,37	7.273,00
2.9.0.0 - Otros bienes de consumo										
2.9.1.0 - Elementos de limpieza	293.140,00	0,00	293.140,00	7.145,00	32.667,48	10.587,48	9.027,48	253.327,52	282.552,52	1.560,00
2.9.2.0 - Útiles de escritorio, oficina y enseñanza	1.368.146,00	0,00	1.368.146,00	15.281,00	63.533,95	27.881,95	25.805,95	1.289.331,05	1.340.264,05	2.078,00



Municipalidad de
Sunchales

R.A.F.A.M.

ESTADO DE EJECUCION DEL PRESUPUESTO DE GASTOS

(POR OBJETO)


Del 01/01/2017 al 31/03/2017

Hoja: 4 de 10

25/04/2017 07:48

Ejercicio 2017

Objeto del Gasto	Crédito Aprobado	Modificaciones	Crédito Vigente	Preventivo	Compromiso	Devengado	Pagado	Crédito Disponible	Crédito Vig. - Devengado	Devengado no pagado
2.9.3.0 - Útiles y materiales eléctricos	150.000,00	0,00	150.000,00	51.664,00	439.630,93	25.697,76	15.341,53	-341.294,93	124.302,24	10.356,23
2.9.4.0 - Utensilios de cocina y comedor	0,00	0,00	0,00	7.500,00	11.532,27	2.702,27	2.702,27	-19.032,27	-2.702,27	0,00
2.9.5.0 - Útiles menores médicos, quirúrgico y de laboratorio	41.000,00	0,00	41.000,00	0,00	18.476,00	8.236,00	8.236,00	22.524,00	32.764,00	0,00
2.9.6.0 - Repuestos y accesorios	5.341.471,00	0,00	5.341.471,00	189.962,00	371.943,17	110.289,40	90.084,05	4.779.565,83	5.231.181,60	20.205,35
2.9.9.0 - Otros	7.101.892,00	500.000,00	7.601.892,00	162.446,62	1.237.497,48	1.074.158,18	1.033.464,91	6.201.947,90	6.527.733,82	40.693,27
Total Otros bienes de consumo	14.295.649,00	500.000,00	14.795.649,00	433.998,62	2.175.281,28	1.259.553,04	1.184.660,19	12.186.369,10	13.536.095,96	74.892,85
Total Bienes de consumo	25.496.875,81	500.000,00	25.996.875,81	1.992.733,11	8.803.569,04	3.436.242,56	3.251.221,42	15.200.573,66	22.560.633,25	185.021,14
3.0.0.0 - Servicios no personales										
3.1.0.0 - Servicios básicos										
3.1.1.0 - Energía eléctrica	510.000,00	0,00	510.000,00	0,00	93.541,84	93.541,84	93.541,84	416.458,16	416.458,16	0,00
3.1.2.0 - Agua	292.500,00	0,00	292.500,00	1,00	112.265,38	63.415,38	63.415,38	180.233,62	229.084,62	0,00
3.1.3.0 - Gas	40.000,00	0,00	40.000,00	0,00	1.161,41	1.161,41	1.161,41	38.838,59	38.838,59	0,00
3.1.4.0 - Teléfonos, telex y telefax	1.750.000,00	0,00	1.750.000,00	0,00	278.022,37	277.522,37	276.958,90	1.471.977,63	1.472.477,63	563,47
3.1.5.0 - Correos y telégrafo	120.000,00	0,00	120.000,00	0,00	7.437,08	7.437,08	7.437,08	112.562,92	112.562,92	0,00
Total Servicios básicos	2.712.500,00	0,00	2.712.500,00	1,00	492.428,08	443.078,08	442.514,61	2.220.070,92	2.269.421,92	563,47
3.2.0.0 - Alquileres y derechos										
3.2.1.0 - Alquiler de edificios y locales	895.128,00	0,00	895.128,00	0,00	120.187,63	120.187,63	114.558,63	774.940,37	774.940,37	5.629,00
3.2.2.0 - Alquiler de maquinaria, equipo y medios de transporte	0,00	0,00	0,00	5.929,00	33.190,80	33.190,80	33.190,80	-39.119,80	-33.190,80	0,00
3.2.9.0 - Otros	4.000,00	0,00	4.000,00	19.500,00	0,00	0,00	0,00	-15.500,00	4.000,00	0,00
Total Alquileres y derechos	899.128,00	0,00	899.128,00	25.429,00	153.378,43	153.378,43	147.749,43	720.320,57	745.749,57	5.629,00
3.3.0.0 - Mantenimiento, reparación y limpieza										
3.3.1.0 - Mantenimiento y reparación de edificios y locales	0,00	0,00	0,00	6.500,00	6.830,00	0,00	0,00	-13.330,00	0,00	0,00
3.3.2.0 - Mantenimiento y reparación de vehículos	478.960,00	0,00	478.960,00	62.779,00	124.888,20	62.388,20	18.603,20	291.292,80	416.571,80	43.785,00
3.3.3.0 - Mantenimiento y reparación de maquinaria y equipo	0,00	0,00	0,00	6.600,00	8.800,00	6.500,00	6.500,00	-15.400,00	-6.500,00	0,00


C.P.N. CLAUDIO BORRA
SECRETARIO DE ECONOMÍA
INVERSIÓN PÚBLICA Y COOPERATIVISMO
Municipalidad de Sunchales



Municipalidad de
Sunchales

R.A.F.A.M.

ESTADO DE EJECUCION DEL PRESUPUESTO DE GASTOS

(POR OBJETO)

Del 01/01/2017 al 31/03/2017

Hoja: 5 de 10

25/04/2017 07:48

Ejercicio 2017

Objeto del Gasto	Crédito Aprobado	Modificaciones	Crédito Vigente	Preventivo	Compromiso	Devengado	Pagado	Crédito Disponible	Crédito Vig. - Devengado	Devengado no pagado
3.3.5.0 - Mantenimiento de espacios verdes y del arbolado	0,00	0,00	0,00	12.000,00	1.200,00	0,00	0,00	-13.200,00	0,00	0,00
3.3.9.0 - Otros	31.000,00	0,00	31.000,00	6.000,00	21.549,21	21.069,21	16.569,21	3.450,79	9.930,79	4.500,00
Total Mantenimiento, reparación y limpieza	509.960,00	0,00	509.960,00	93.879,00	163.267,41	89.957,41	41.672,41	252.813,59	420.002,59	48.285,00
3.4.0.0 - Servicios técnicos y profesionales										
3.4.5.0 - De capacitación	148.000,00	0,00	148.000,00	0,00	6.833,32	6.833,32	6.833,32	141.166,68	141.166,68	0,00
3.4.9.0 - Otros	11.936.336,78	0,00	11.936.336,78	22.901,00	3.864.418,94	3.675.991,94	3.540.516,82	8.049.016,84	8.260.344,84	135.475,12
Total Servicios técnicos y profesionales	12.084.336,78	0,00	12.084.336,78	22.901,00	3.871.252,26	3.682.825,26	3.547.350,14	8.190.183,52	8.401.511,52	135.475,12
3.5.0.0 - Servicios comerciales y financieros										
3.5.1.0 - Transporte	168.000,00	0,00	168.000,00	200.670,00	1.980,00	680,00	680,00	-34.650,00	167.320,00	0,00
3.5.3.0 - Imprenta, publicaciones y reproducciones	844.580,00	0,00	844.580,00	1.262,80	129.453,78	118.716,39	118.716,39	713.863,42	725.863,61	0,00
3.5.4.0 - Primas y gastos de seguros	10.789.721,00	0,00	10.789.721,00	0,00	2.684.857,39	2.684.857,39	2.472.250,98	8.104.863,61	8.104.863,61	212.606,41
3.5.5.0 - Comisiones y gastos bancarios	800.000,00	0,00	800.000,00	0,00	51.514,32	51.514,32	51.514,32	748.485,68	748.485,68	0,00
3.5.9.0 - Otros	0,00	0,00	0,00	15.630,00	54.165,00	3.915,00	2.100,00	-69.795,00	-3.915,00	1.815,00
Total Servicios comerciales y financieros	12.602.301,00	0,00	12.602.301,00	217.562,80	2.921.970,49	2.859.683,10	2.645.261,69	9.462.767,71	9.742.617,90	214.421,41
3.6.0.0 - Publicidad y propaganda										
3.6.1.0 - Publicidad	0,00	0,00	0,00	600,00	0,00	0,00	0,00	-600,00	0,00	0,00
3.6.9.0 - Otros	881.960,00	0,00	881.960,00	0,00	69.582,65	69.582,65	67.003,95	812.377,35	812.377,35	2.578,70
Total Publicidad y propaganda	881.960,00	0,00	881.960,00	600,00	69.582,65	69.582,65	67.003,95	811.777,35	812.377,35	2.578,70
3.7.0.0 - Pasajes y viáticos										
3.7.2.0 - Viáticos	30.000,00	0,00	30.000,00	200,00	0,00	0,00	0,00	29.800,00	30.000,00	0,00
3.7.9.0 - Otros	453.000,00	0,00	453.000,00	0,00	93.981,88	93.981,88	91.356,88	359.018,12	359.018,12	2.625,00
Total Pasajes y viáticos	483.000,00	0,00	483.000,00	200,00	93.981,88	93.981,88	91.356,88	388.818,12	389.018,12	2.625,00
3.9.0.0 - Otros servicios										
3.9.1.0 - Servicios de ceremonial	0,00	0,00	0,00	0,00	4.000,00	0,00	0,00	-4.000,00	0,00	0,00
3.9.3.0 - Servicios de vigilancia	115.800,00	0,00	115.800,00	0,00	28.540,00	28.540,00	28.540,00	87.260,00	87.260,00	0,00
3.9.9.0 - Otros	866.908,22	200.000,00	1.066.908,22	169.752,00	99.230,97	98.102,77	98.102,77	797.925,25	968.805,45	0,00
Total Otros servicios	982.708,22	200.000,00	1.182.708,22	169.752,00	131.770,97	126.642,77	126.642,77	881.185,25	1.056.065,45	0,00



Municipalidad de
Sunchales

R.A.F.A.M.

ESTADO DE EJECUCION DEL PRESUPUESTO DE GASTOS
(POR OBJETO)

Del 01/01/2017 al 31/03/2017

Hoja: 6 de 10

25/04/2017 07:48

Ejercicio 2017

Objeto del Gasto	Crédito Aprobado	Modificaciones	Crédito Vigente	Preventivo	Compromiso	Devengado	Pagado	Crédito Disponible	Crédito Vig. - Devengado	Devengado no pagado
Total Servicios no personales	31.155.894,00	200.000,00	31.355.894,00	530.324,80	7.897.632,17	7.519.129,58	7.109.551,88	22.927.937,03	23.836.764,42	409.577,70
4.0.0.0 - Bienes de uso										
4.1.0.0 - Bienes preexistentes										
4.1.1.0 - Tierras y terrenos	7.800.000,00	0,00	7.800.000,00	0,00	0,00	0,00	0,00	7.800.000,00	7.800.000,00	0,00
4.1.2.0 - Edificios e instalaciones										
4.1.2.1 - Mantenimiento y Reparacion Edificios Públicos	2.800.000,00	0,00	2.800.000,00	1.300,00	280,00	0,00	0,00	2.798.420,00	2.800.000,00	0,00
Total Edificios e instalaciones	2.800.000,00	0,00	2.800.000,00	1.300,00	280,00	0,00	0,00	2.798.420,00	2.800.000,00	0,00
Total Bienes preexistentes	10.600.000,00	0,00	10.600.000,00	1.300,00	280,00	0,00	0,00	10.598.420,00	10.600.000,00	0,00
4.2.0.0 - Construcciones										
4.2.1.0 - Construcciones en bienes de dominio privado	16.619.478,00	0,00	16.619.478,00	0,00	3.939.080,50	3.939.080,50	3.267.966,63	12.680.397,50	12.680.397,50	671.113,87
4.2.2.0 - Construcciones en bienes de dominio publico	158.223.993,00	1.358.889,64	159.582.882,64	445.913,20	4.168.772,08	4.026.176,08	3.925.308,78	154.968.197,36	155.556.706,56	100.867,30
Total Construcciones	174.843.471,00	1.358.889,64	176.202.360,64	445.913,20	8.107.852,58	7.965.256,58	7.193.275,41	167.648.594,86	168.237.104,06	771.981,17
4.3.0.0 - Maquinaria y equipo										
4.3.1.0 - Maquinaria y equipo de producción	0,00	0,00	0,00	42.652,50	8.463,60	4.263,60	0,00	-51.116,10	-4.263,60	4.263,60
4.3.2.0 - Equipo de transporte, tracción y elevación	0,00	400.000,00	400.000,00	0,00	0,00	0,00	0,00	400.000,00	400.000,00	0,00
4.3.3.0 - Equipo sanitario y de laboratorio	0,00	0,00	0,00	750,00	0,00	0,00	0,00	-750,00	0,00	0,00
4.3.4.0 - Equipo de comunicación y señalamiento	0,00	0,00	0,00	0,00	1.800,00	900,00	0,00	-1.800,00	-900,00	900,00
4.3.5.0 - Equipo educacional y recreativo	0,00	0,00	0,00	38.296,40	0,00	0,00	0,00	-38.296,40	0,00	0,00
4.3.6.0 - Equipo para computación	1.146.712,00	0,00	1.146.712,00	0,00	83.242,52	7.257,93	7.257,93	1.063.469,48	1.139.454,07	0,00
4.3.7.0 - Equipo de oficina y muebles	0,00	0,00	0,00	12.000,00	144.780,60	12.378,30	12.378,30	-156.780,60	-12.378,30	0,00
4.3.8.0 - Herramientas y repuestos mayores	0,00	0,00	0,00	11.500,00	13.808,60	974,60	779,60	-25.308,60	-974,60	195,00
4.3.9.0 - Equipos varios	101.578,00	0,00	101.578,00	25.000,00	312.500,10	283.000,10	283.000,10	-235.922,10	-181.422,10	0,00
Total Maquinaria y equipo	1.248.290,00	400.000,00	1.648.290,00	130.198,90	564.595,42	308.774,53	303.415,93	953.495,68	1.339.515,47	5.358,60
4.4.0.0 - Equipo de seguridad	529.258,00	0,00	529.258,00	0,00	3.080,00	2.860,00	2.860,00	526.178,00	526.398,00	0,00
4.5.0.0 - Libros, revistas y otros elementos coleccionables	0,00	0,00	0,00	0,00	1.750,00	0,00	0,00	-1.750,00	0,00	0,00



Municipalidad de
Sunchales

R.A.F.A.M.

**ESTADO DE EJECUCION DEL PRESUPUESTO DE GASTOS
(POR OBJETO)**

Del 01/01/2017 al 31/03/2017

Hoja: 7 de 10

25/04/2017 07:48

Ejercicio 2017

Objeto del Gasto	Crédito Aprobado	Modificaciones	Crédito Vigente	Preventivo	Compromiso	Devengado	Pagado	Crédito Disponible	Crédito Vig. - Devengado	Devengado no pagado
4.6.0.0 - Obras de arte	0,00	0,00	0,00	34,00	3.620,00	0,00	0,00	-3.654,00	0,00	0,00
Total Bienes de uso	187.221.019,00	1.758.889,64	188.979.908,64	577.446,10	8.681.178,00	8.276.891,11	7.499.551,34	179.721.284,54	180.703.017,53	777.339,77
5.0.0.0 - Transferencias										
5.1.0.0 - Transferencias al sector privado para financiar gastos corrientes										
5.1.3.0 - Becas	0,00	0,00	0,00	0,00	12.000,00	12.000,00	12.000,00	-12.000,00	-12.000,00	0,00
5.1.4.0 - Ayudas sociales a personas	1.121.600,00	0,00	1.121.600,00	1.133,86	527.411,96	384.166,96	377.291,96	593.054,18	737.433,04	6.875,00
5.1.5.0 - Transferencias a instituciones de enseñanza										
5.1.5.1 - Fondo de Asistencia Educativa a Instituciones Privadas	260.170,10	0,00	260.170,10	0,00	64.789,00	64.789,00	64.789,00	195.381,10	195.381,10	0,00
Total Transferencias a instituciones de enseñanza	260.170,10	0,00	260.170,10	0,00	64.789,00	64.789,00	64.789,00	195.381,10	195.381,10	0,00
5.1.7.0 - Transferencias a otras instituciones culturales y sociales sin fines de lucro										
5.1.7.1 - Cuerpo de Bomberos Voluntarios	266.414,62	0,00	266.414,62	0,00	38.062,80	38.062,80	38.062,80	228.351,82	228.351,82	0,00
5.1.7.2 - Subsidios y Subvenciones	390.391,20	0,00	390.391,20	2.500,00	0,00	0,00	0,00	387.891,20	390.391,20	0,00
5.1.7.3 - Fondo de Capacitación Centro Comercial Industrial y de la Producción	103.078,90	0,00	103.078,90	0,00	18.566,00	18.566,00	18.566,00	84.512,90	84.512,90	0,00
5.1.7.4 - Transferencia a Instituciones	150.000,00	0,00	150.000,00	0,00	40.501,00	40.500,00	40.500,00	109.499,00	109.500,00	0,00
Total Transferencias a otras instituciones culturales y sociales sin fines de lucro	909.884,72	0,00	909.884,72	2.500,00	97.129,80	97.128,80	97.128,80	810.254,92	812.755,92	0,00
5.1.8.0 - Transferencias a cooperativas	302.808,00	0,00	302.808,00	0,00	100.936,00	100.936,00	100.936,00	201.872,00	201.872,00	0,00
Total Transferencias al sector privado para financiar gastos corrientes	2.594.462,82	0,00	2.594.462,82	3.633,86	802.266,76	659.020,76	652.145,76	1.788.562,20	1.935.442,06	6.875,00
5.2.0.0 - Transferencias al sector privado para financiar gastos de capital										
5.2.4.0 - Transferencias a otras instituciones culturales y sociales sin fines de lucro										
5.2.4.2 - Aporte al IMV Ahorro Previo	4.400.000,00	0,00	4.400.000,00	0,00	0,00	0,00	0,00	4.400.000,00	4.400.000,00	0,00
Total Transferencias a otras instituciones culturales y sociales sin fines de lucro	4.400.000,00	0,00	4.400.000,00	0,00	0,00	0,00	0,00	4.400.000,00	4.400.000,00	0,00

C.P.N. CLAUDIO BORRA
SECRETARIO DE ECONOMIA
INVERSION PUBLICA Y COOPERATIVISMO
Municipalidad de Sunchales



Municipalidad de
Sunchales

R.A.F.A.M.

ESTADO DE EJECUCION DEL PRESUPUESTO DE GASTOS
(POR OBJETO)
Del 01/01/2017 al 31/03/2017

Hoja: 8 de 10

25/04/2017 07:48

Ejercicio 2017

Objeto del Gasto	Crédito Aprobado	Modificaciones	Crédito Vigente	Preventivo	Compromiso	Devengado	Pagado	Crédito Disponible	Crédito Vig. - Devengado	Devengado no pagado
5.2.5.0 - Transferencias a cooperativas	0,00	0,00	0,00	0,00	3.700,00	0,00	0,00	-3.700,00	0,00	0,00
Total Transferencias al sector privado para financiar gastos de capital	4.400.000,00	0,00	4.400.000,00	0,00	3.700,00	0,00	0,00	4.396.300,00	4.400.000,00	0,00
5.3.0.0 - Transferencias al Sector Público Nacional, al Sector Público Provincial y al Sector Público Municipal para financiar gastos corrientes										
5.3.7.0 - Transferencias a entes de gobiernos provinciales										
5.3.7.1 - Apoyo S.A.M.Co	2.303.357,71	0,00	2.303.357,71	0,00	432.000,00	432.000,00	432.000,00	1.871.357,71	1.871.357,71	0,00
5.3.7.2 - Apoyo a Comisaría N°3	1.030.788,86	0,00	1.030.788,86	0,00	128.091,60	128.091,60	128.091,60	902.697,26	902.697,26	0,00
5.3.7.3 - Apoyo a Guardia Rural Los Pumas	64.486,00	0,00	64.486,00	0,00	10.497,60	10.497,60	10.497,60	53.988,40	53.988,40	0,00
5.3.7.4 - ENRES	128.856,00	0,00	128.856,00	0,00	64.221,75	64.221,75	64.221,75	64.634,25	64.634,25	0,00
Total Transferencias a entes de gobiernos provinciales	3.527.488,57	0,00	3.527.488,57	0,00	634.810,95	634.810,95	634.810,95	2.892.677,62	2.892.677,62	0,00
5.3.8.0 - Transferencias a municipalidades y otros entes comunales										
5.3.8.1 - Transferencia al Instituto Municipal de la Vivienda	1.424.262,92	0,00	1.424.262,92	0,00	827.702,81	827.702,81	821.513,11	596.560,11	596.560,11	6.189,70
5.3.8.2 - Fondo para el Fomento de Emprendedores	1.030.788,86	0,00	1.030.788,86	0,00	9.283,00	9.283,00	9.283,00	1.021.505,86	1.021.505,86	0,00
5.3.8.3 - Apoyo Jardín Maternal	370.692,18	0,00	370.692,18	0,00	31.976,03	31.976,03	24.321,72	338.716,15	338.716,15	7.654,31
5.3.8.4 - Apoyo al Consejo de Inclusión y Discapacidad	386.545,82	0,00	386.545,82	0,00	5.800,00	5.800,00	5.800,00	380.745,82	380.745,82	0,00
5.3.8.5 - Comisión Niños y Adolescentes	325.212,63	0,00	325.212,63	0,00	26.320,00	26.320,00	26.320,00	298.892,63	298.892,63	0,00
5.3.8.6 - Fondo Acción Vecinal	513.394,43	0,00	513.394,43	0,00	110.160,00	110.160,00	110.160,00	403.234,43	403.234,43	0,00
5.3.8.7 - Apoyo a Instituciones de Bien Público	515.394,43	0,00	515.394,43	0,00	0,00	0,00	0,00	515.394,43	515.394,43	0,00
5.3.8.8 - Patrimonio Cultural Sunchalense	515.394,43	0,00	515.394,43	0,00	0,00	0,00	0,00	515.394,43	515.394,43	0,00
5.3.8.9 - Concejo Municipal	600.000,00	0,00	600.000,00	0,00	100.000,00	100.000,00	100.000,00	500.000,00	500.000,00	0,00
Total Transferencias a municipalidades y otros entes comunales	5.681.685,70	0,00	5.681.685,70	0,00	1.111.241,84	1.111.241,84	1.097.387,83	4.570.443,86	4.570.443,86	13.844,01

[Firma]
C.P.N. CLAUDIO BORRA
SECRETARIO DE ECONOMÍA
INVERSIÓN PÚBLICA Y COOPERATIVISMO
Municipalidad de Sunchales



Municipalidad de
Sunchales

R.A.F.A.M.

ESTADO DE EJECUCION DEL PRESUPUESTO DE GASTOS

(POR OBJETO)


Del 01/01/2017 al 31/03/2017

Hoja: 9 de 10

25/04/2017 07:48

Ejercicio 2017

Objeto del Gasto	Crédito Aprobado	Modificaciones	Crédito Vigente	Preventivo	Compromiso	Devengado	Pagado	Crédito Disponible	Crédito Vig. - Devengado	Devengado no pagado
Total Transferencias al Sector Público Nacional, al Sector Público Provincial y al Sector Público Municipal para financiar gastos corrientes	9.209.174,27	0,00	9.209.174,27	0,00	1.746.052,79	1.746.052,79	1.732.208,78	7.463.121,48	7.463.121,48	13.844,01
5.4.0.0 - Transferencias al Sector Público Nacional, al Sector Público Provincial y al Sector Público Municipal para financiar gastos de capital										
5.4.1.0 - Transferencias a la administración central nacional	0,00	0,00	0,00	0,00	500,00	0,00	0,00	-500,00	0,00	0,00
5.4.7.0 - Transferencias a entes de gobiernos provinciales										
5.4.7.3 - Fondo Asistencia Educativa	3.195.630,23	0,00	3.195.630,23	0,00	813.902,26	813.902,26	813.902,26	2.381.727,97	2.381.727,97	0,00
Total Transferencias a entes de gobiernos provinciales	3.195.630,23	0,00	3.195.630,23	0,00	813.902,26	813.902,26	813.902,26	2.381.727,97	2.381.727,97	0,00
5.4.8.0 - Transferencias a municipalidades y otros entes comunales										
5.4.8.1 - Concejo Municipal	0,00	0,00	0,00	1.205,00	3.058,50	3.058,50	0,00	-4.263,50	-3.058,50	3.058,50
5.4.8.2 - Apoyo a Instituciones de Bien Público	0,00	0,00	0,00	0,00	5.200,00	0,00	0,00	-5.200,00	0,00	0,00
5.4.8.3 - Patrimonio Cultural Sunchalense	0,00	0,00	0,00	0,00	1.500,00	0,00	0,00	-1.500,00	0,00	0,00
5.4.8.7 - Fondo Acción Vecinal	0,00	0,00	0,00	0,00	4.200,00	0,00	0,00	-4.200,00	0,00	0,00
5.4.8.8 - Presupuesto Participativo	3.059.172,45	0,00	3.059.172,45	0,00	222.193,19	189.313,71	177.427,00	2.836.979,26	2.869.858,74	11.886,71
Total Transferencias a municipalidades y otros entes comunales	3.059.172,45	0,00	3.059.172,45	1.205,00	236.151,69	192.372,21	177.427,00	2.821.815,76	2.866.800,24	14.945,21
Total Transferencias al Sector Público Nacional, al Sector Público Provincial y al Sector Público Municipal para financiar gastos de capital	6.254.802,68	0,00	6.254.802,68	1.205,00	1.050.553,95	1.006.274,47	991.329,26	5.203.043,73	5.248.528,21	14.945,21
Total Transferencias	22.458.439,77	0,00	22.458.439,77	4.838,86	3.602.573,50	3.411.348,02	3.375.683,80	18.851.027,41	19.047.091,75	35.664,22
7.0.0.0 - Servicio de la deuda y disminución de otros pasivos										
7.1.0.0 - Servicio de la deuda interna										


C.P.N. CLAUDIO BORRA
SECRETARIO DE ECONOMIA
INVERSION PUBLICA Y COOPERATIVISMO
Municipalidad de Sunchales



Municipalidad de
Sunchales

R.A.F.A.M.

ESTADO DE EJECUCION DEL PRESUPUESTO DE GASTOS

(POR OBJETO)


Del 01/01/2017 al 31/03/2017

Hoja: 10 de 10

25/04/2017 07:48

Ejercicio 2017

Objeto del Gasto	Crédito Aprobado	Modificaciones	Crédito Vigente	Preventivo	Compromiso	Devengado	Pagado	Crédito Disponible	Crédito Vig. - Devengado	Devengado no pagado
7.1.2.0 - Amortización de la deuda interna a corto plazo	1.873.000,00	0,00	1.873.000,00	0,00	1.191.459,28	1.191.459,28	1.191.459,28	681.540,72	681.540,72	0,00
Total Servicio de la deuda interna	1.873.000,00	0,00	1.873.000,00	0,00	1.191.459,28	1.191.459,28	1.191.459,28	681.540,72	681.540,72	0,00
7.4.0.0 - Disminución de préstamos a corto plazo										
7.4.3.0 - Préstamos recibidos de provincias	300.000,00	0,00	300.000,00	0,00	0,00	0,00	0,00	300.000,00	300.000,00	0,00
Total Disminución de préstamos a corto plazo	300.000,00	0,00	300.000,00	0,00	0,00	0,00	0,00	300.000,00	300.000,00	0,00
7.5.0.0 - Disminución de préstamos a largo plazo										
7.5.2.0 - Préstamos recibidos del sector público nacional	257.630,00	0,00	257.630,00	0,00	65.300,06	65.300,06	65.300,06	192.329,94	192.329,94	0,00
7.5.3.0 - Préstamos recibidos de provincias	16.539,60	0,00	16.539,60	0,00	3.102,60	3.102,60	3.102,60	13.437,00	13.437,00	0,00
Total Disminución de préstamos a largo plazo	274.169,60	0,00	274.169,60	0,00	68.402,66	68.402,66	68.402,66	205.766,94	205.766,94	0,00
7.6.0.0 - Disminución de cuentas y documentos a pagar										
7.6.1.0 - Disminución de cuentas a pagar comerciales a corto plazo	5.000.000,00	0,00	5.000.000,00	0,00	9.783.010,04	9.779.707,54	9.460.349,22	-4.783.010,04	-4.779.707,54	319.358,32
Total Disminución de cuentas y documentos a pagar	5.000.000,00	0,00	5.000.000,00	0,00	9.783.010,04	9.779.707,54	9.460.349,22	-4.783.010,04	-4.779.707,54	319.358,32
7.8.0.0 - Disminución de otros pasivos										
7.8.6.0 - Disminución de pasivos diferidos a largo plazo	758.799,00	0,00	758.799,00	0,00	189.699,75	189.699,75	189.699,75	569.099,25	569.099,25	0,00
Total Disminución de otros pasivos	758.799,00	0,00	758.799,00	0,00	189.699,75	189.699,75	189.699,75	569.099,25	569.099,25	0,00
Total Servicio de la deuda y disminución de otros pasivos	8.205.968,60	0,00	8.205.968,60	0,00	11.232.571,73	11.229.269,23	10.909.910,91	-3.026.603,13	-3.023.300,63	319.358,32
TOTALES GENERALES	421.494.738,24	2.458.889,64	423.953.627,88	3.105.342,87	65.527.643,17	59.182.999,23	57.370.000,29	355.320.641,84	364.770.628,65	1.812.948,94


C.P.N. CLAUDIO BORRA
SECRETARIO DE ECONOMIA
INVERSIÓN PÚBLICA Y COOPERATIVISMO
Municipalidad de Sunchales



Municipalidad de
Sunchales

R.A.F.A.M.

ESTADO DE EJECUCION PRESUPUESTARIA DE RECURSOS

Del 01/01/2017 al 31/03/2017

Hoja: 1 de 9

25/04/2017 07:36

Ejercicio: 2017

Rubro - Descripción	Procedencia	Recurso Estimado	Modificaciones	Recurso Vigente	Recurso Devengado	Dif. entre Vigente y Devengado	Recursos Percibido	Dif. entre Devengado y Percibido	Dif. entre Vigente y Percibido
11.0.00.00 - Ingresos Tributarios									
11.4.00.00 - Coparticipación de impuestos									
11.4.01.00 - Coparticipación Impuestos Nacionales	31 - De libre	43.361.684,00	0,00	43.361.684,00	11.651.895,93	31.709.788,07	12.977.425,90	-1.325.529,97	30.384.258,10
11.4.02.00 - Coparticipación Ingresos Brutos	21 - De libre	26.942.558,00	0,00	26.942.558,00	9.434.128,47	17.508.429,53	9.434.128,47	0,00	17.508.429,53
11.4.03.00 - Ingreso por Coparticipación de Patentes	21 - De libre	23.255.307,00	0,00	23.255.307,00	182.923,37	23.072.383,63	5.904.183,91	-5.721.260,54	17.351.123,09
11.4.04.00 - Coparticipación Impuesto Inmobiliario	21 - De libre	9.351.976,00	0,00	9.351.976,00	47.373,91	9.304.602,09	2.452.274,23	-2.404.900,32	6.899.701,77
11.4.05.00 - Coparticipación Lotería	11 - De libre	908.904,00	0,00	908.904,00	56.593,21	852.310,79	56.593,21	0,00	852.310,79
Total Coparticipación de impuestos		103.820.429,00	0,00	103.820.429,00	21.372.914,89	82.447.514,11	30.824.605,72	-9.451.690,83	72.995.823,28
11.9.00.00 - Otros tributarios									
11.9.01.00 - Patentes rodados, carnet, sellados	11 - De libre	2.957.049,00	0,00	2.957.049,00	39.518,00	2.917.531,00	618.213,00	-578.695,00	2.338.836,00
11.9.02.00 - Viviendas pre-terminadas	11 - De libre	21.009,00	0,00	21.009,00	0,00	21.009,00	523,00	-523,00	20.486,00
11.9.03.00 - Otros Ingresos	11 - De libre	3.359.255,00	0,00	3.359.255,00	3.308,00	3.355.947,00	482.527,06	-479.219,06	2.876.727,94
11.9.04.00 - Multas	11 - De libre	1.886.324,00	0,00	1.886.324,00	15.192,05	1.871.131,95	395.384,84	-380.192,79	1.490.939,16
11.9.05.00 - Liceo Municipal	11 - De libre	160.172,00	0,00	160.172,00	0,00	160.172,00	24.350,00	-24.350,00	135.822,00
11.9.06.00 - Fondo solidarios Redes	11 - De libre	9.623,52	0,00	9.623,52	0,00	9.623,52	0,00	0,00	9.623,52
11.9.07.00 - Fondo Fomento Emprendimientos Empresariales	11 - De libre	439.789,00	0,00	439.789,00	5.198,95	434.590,05	119.333,80	-114.134,85	320.455,20
11.9.08.00 - Talleres Barriales	11 - De libre	22.140,00	0,00	22.140,00	0,00	22.140,00	0,00	0,00	22.140,00
11.9.09.00 - Programa Solidario	11 - De libre	4.103,28	0,00	4.103,28	0,00	4.103,28	0,00	0,00	4.103,28
11.9.10.00 - Multas Convenio 3977	11 - De libre	1.211.234,00	0,00	1.211.234,00	0,00	1.211.234,00	131.160,08	-131.160,08	1.080.073,92
11.9.11.00 - Aporte Prosonu	11 - De libre	370.692,18	0,00	370.692,18	0,00	370.692,18	0,00	0,00	370.692,18
11.9.12.00 - Auspicios y Subsidios	11 - De libre	0,01	0,00	0,01	0,00	0,01	0,00	0,00	0,01
11.9.13.00 - Fondo Federal Solidario	11 - De libre	7.381.401,00	0,00	7.381.401,00	420.743,83	6.960.657,17	420.743,83	0,00	6.960.657,17

Filtro aplicado: Ejercicio: 2017 - Todos los Recursos - Fechas: 01/01/2017 al 31/03/2017 - Desagregado hasta Subconcepto

C.P.N. CLAUDIO BORRA
SECRETARIO DE ECONOMIA
INVERSION PUBLICA Y COOPERATIVISMO:
Municipalidad de Sunchales



Municipalidad de
Sunchales

R.A.F.A.M.

ESTADO DE EJECUCION PRESUPUESTARIA DE RECURSOS

Del 01/01/2017 al 31/03/2017

Hoja: 2 de 9

25/04/2017 07:36

Ejercicio: 2017

Rubro - Descripción	Procedencia	Recurso Estimado	Modificaciones	Recurso Vigente	Recurso Devengado	Dif. entre Vigente y Devengado	Recursos Percibido	Dif. entre Devengado y Percibido	Dif. entre Vigente y Percibido
11.9.14.00 - Recupero Mejoramiento Habitacional	11 - De libre	0,01	0,00	0,01	0,00	0,01	9.613,65	-9.613,65	-9.613,64
Total Otros tributarios		17.822.792,00	0,00	17.822.792,00	483.960,83	17.338.831,17	2.201.849,26	-1.717.888,43	15.620.942,74
Total Ingresos Tributarios		121.643.221,00	0,00	121.643.221,00	21.856.875,72	99.786.345,28	33.026.454,98	-11.169.579,26	88.616.766,02
12.0.00.00 - Ingresos No Tributarios									
12.1.00.00 - Tasas									
12.1.01.00 - Alumbrado, barrido y limpieza									
12.1.01.01 - Tasa General de Inmuebles Urbanos	11 - De libre	20.394.483,00	0,00	20.394.483,00	6.335.618,25	14.058.864,75	4.580.961,41	1.754.656,84	15.813.521,59
12.1.01.02 - TGIU Ejercicios Anteriores	11 - De libre	4.007.359,70	0,00	4.007.359,70	57.856,10	3.949.503,60	832.355,89	-774.499,79	3.175.003,81
Total Alumbrado, barrido y limpieza		24.401.842,70	0,00	24.401.842,70	6.393.474,35	18.008.368,35	5.413.317,30	980.157,05	18.988.525,40
12.1.04.00 - Derecho Registro e Inspección	11 - De libre	51.539.443,00	0,00	51.539.443,00	54.105,74	51.485.337,26	11.229.792,00	-11.175.686,26	40.309.651,00
12.1.12.00 - Servicios administrativos	11 - De libre	0,00	0,00	0,00	0,00	0,00	1.084,15	-1.084,15	-1.084,15
12.1.15.00 - TGIR ejercicios anteriores	11 - De libre	664.676,00	0,00	664.676,00	17.859,05	646.816,95	157.842,85	-139.983,80	506.833,15
12.1.16.00 - Tasa General de Inmuebles Rurales	11 - De libre	2.149.531,44	0,00	2.149.531,44	770.225,53	1.379.305,91	262.284,76	507.940,77	1.887.246,68
12.1.17.00 - Tasa Seguridad DRI	11 - De libre	1.030.788,86	0,00	1.030.788,86	6.635,89	1.024.152,97	221.424,67	-214.788,78	809.364,19
12.1.18.00 - Tasa Bomberos Voluntarios	11 - De libre	266.414,62	0,00	266.414,62	62.096,81	204.317,81	20.800,07	41.296,74	245.614,55
12.1.19.00 - Tasa Área Municipal de Promoción Industrial	11 - De libre	489.561,00	0,00	489.561,00	134.019,00	355.542,00	103.562,00	30.457,00	385.999,00
12.1.20.00 - Tasa Actividad Administrativa y otros Préstamos	11 - De libre	2.597.013,00	0,00	2.597.013,00	36.770,00	2.560.243,00	720.463,07	-683.693,07	1.876.549,93
12.1.21.00 - Tasa Publicidad Sonora	11 - De libre	5.279,00	0,00	5.279,00	0,00	5.279,00	3.500,00	-3.500,00	1.779,00
12.1.22.00 - Tasa de Edificación, Delineación y Catastro	11 - De libre	2.556.137,00	0,00	2.556.137,00	31.979,50	2.524.157,50	412.933,26	-380.953,76	2.143.203,74
12.1.23.00 - Tasa desarrollo agroalimentario local y regional	11 - De libre	0,00	0,00	0,00	0,00	0,00	24.552,88	-24.552,88	-24.552,88
12.1.24.00 - Servicios Cloacales y Control	11 - De libre	5.414.636,00	0,00	5.414.636,00	2.538.342,00	2.876.294,00	1.561.140,00	977.202,00	3.853.496,00



Municipalidad de
Sunchales

R.A.F.A.M.

ESTADO DE EJECUCION PRESUPUESTARIA DE RECURSOS

Del 01/01/2017 al 31/03/2017


Hoja: 3 de 9

25/04/2017 07:36

Ejercicio: 2017

Rubro - Descripción	Procedencia	Recurso Estimado	Modificaciones	Recurso Vigente	Recurso Devengado	Dif. entre Vigente y Devengado	Recursos Percibido	Dif. entre Devengado y Percibido	Dif. entre Vigente y Percibido
12.1.25.00 - S.A.M.C.O.	11 - De libre	2.303.357,61	0,00	2.303.357,61	723.422,37	1.579.935,24	484.534,66	238.887,71	1.818.822,95
12.1.26.00 - EN.RE.SS.	11 - De libre	128.857,00	0,00	128.857,00	65.999,10	62.857,90	42.736,54	23.262,56	86.120,46
12.1.27.00 - Aporte Voluntario Comisaría N°3	12 - Afectados	720,00	0,00	720,00	485,00	235,00	0,00	485,00	720,00
12.1.28.00 - Tasa Seguridad Rural	11 - De libre	64.486,00	0,00	64.486,00	23.106,58	41.379,42	7.863,18	15.243,40	56.622,82
12.1.29.00 - Tasa Suburbana	11 - De libre	1.036.549,00	0,00	1.036.549,00	852.483,00	184.066,00	199.896,00	652.587,00	836.653,00
12.1.30.00 - Fondo Relleno Sanitario	12 - Afectados	626.521,00	0,00	626.521,00	193.924,37	432.596,63	137.477,32	56.447,05	489.043,68
12.1.31.00 - Tasa de Remate	11 - De libre	92.648,00	0,00	92.648,00	0,00	92.648,00	67.021,75	-67.021,75	25.626,25
12.1.32.00 - Tasa Especial Fumigación Rural	11 - De libre	214.953,00	0,00	214.953,00	77.022,73	137.930,27	26.251,67	50.771,06	188.701,33
12.1.33.00 - Fondo Obra Solidaria	12 - Afectados	7.457.302,00	0,00	7.457.302,00	738.287,55	6.719.014,45	1.419.569,27	-681.281,72	6.037.732,73
12.1.34.00 - Derecho Registro Inspec Ejercicios Anteriores	11 - De libre	4.404.258,00	0,00	4.404.258,00	26.304,60	4.377.953,40	1.712.898,23	-1.686.593,63	2.691.359,77
12.1.35.00 - Tasa Suburbana Ejercicios Anteriores	11 - De libre	1.189.313,00	0,00	1.189.313,00	0,00	1.189.313,00	3.464,28	-3.464,28	1.185.848,72
Total Tasas		108.634.287,23	0,00	108.634.287,23	12.746.543,17	95.887.744,06	24.234.409,91	-11.487.866,74	84.399.877,32
12.2.00.00 - Derechos									
12.2.01.00 - Espectáculos públicos	11 - De libre	0,01	0,00	0,01	0,00	0,01	0,00	0,00	0,01
12.2.05.00 - Derecho de Ocupación Vía Pública	11 - De libre	3.000.000,00	0,00	3.000.000,00	0,00	3.000.000,00	743.117,69	-743.117,69	2.256.882,31
12.2.08.00 - Cementerio	11 - De libre	95.766,00	0,00	95.766,00	4.840,00	90.926,00	114.780,00	-109.940,00	-19.014,00
12.2.09.00 - Uso de instalaciones municipales	11 - De libre	92.602,00	0,00	92.602,00	2.725,00	89.877,00	12.365,00	-9.640,00	80.237,00
12.2.10.00 - Patentes de Rodados									
12.2.10.01 - Convenio Pago Patente	11 - De libre	3.252.883,00	0,00	3.252.883,00	90.239,03	3.162.643,97	1.734.836,45	-1.644.597,42	1.518.046,55
Total Patentes de Rodados		3.252.883,00	0,00	3.252.883,00	90.239,03	3.162.643,97	1.734.836,45	-1.644.597,42	1.518.046,55
12.2.12.00 - Derecho abastecimiento materiales e insumos veterinarios	11 - De libre	40.131,00	0,00	40.131,00	0,00	40.131,00	8.830,00	-8.830,00	31.301,00
12.2.13.00 - Derecho Empresas Fúnebres	11 - De libre	383.285,00	0,00	383.285,00	980,00	382.305,00	74.947,00	-73.967,00	308.338,00

Filtro aplicado: Ejercicio: 2017 - Todos los Recursos - Fechas: 01/01/2017 al 31/03/2017 - Desagregado hasta Subconcepto


C.P.N. CLAUDIO BORRA
SECRETARIO DE ECONOMIA
INVERSIÓN PÚBLICA Y COOPERATIVISMO
Municipalidad de Sunchales



Municipalidad de
Sunchales

R.A.F.A.M.

ESTADO DE EJECUCION PRESUPUESTARIA DE RECURSOS


Del 01/01/2017 al 31/03/2017

Hoja: 4 de 9

25/04/2017 07:36

Ejercicio: 2017

Rubro - Descripción	Procedencia	Recurso Estimado	Modificaciones	Recurso Vigente	Recurso Devengado	Dif. entre Vigente y Devengado	Recursos Percibido	Dif. entre Devengado y Percibido	Dif. entre Vigente y Percibido
12.2.14.00 - Derecho Permisos Generales	11 - De libre	12.000,00	0,00	12.000,00	0,00	12.000,00	0,00	0,00	12.000,00
12.2.15.00 - Derecho Antenas y estruc	11 - De libre	1.000.000,00	0,00	1.000.000,00	0,00	1.000.000,00	0,00	0,00	1.000.000,00
12.2.16.00 - Derecho de Rifas	11 - De libre	10.000,00	0,00	10.000,00	0,00	10.000,00	0,00	0,00	10.000,00
12.2.17.00 - Derecho Carnet Manipulador de Alimento	11 - De libre	2.207,00	0,00	2.207,00	0,00	2.207,00	3.851,00	-3.851,00	-1.644,00
12.2.18.00 - Derech Oblea reparto de alimentos	11 - De libre	4.594,00	0,00	4.594,00	0,00	4.594,00	8.950,00	-8.950,00	-4.356,00
Total Derechos		7.893.468,01	0,00	7.893.468,01	98.784,03	7.794.683,98	2.701.677,14	-2.602.893,11	5.191.790,87
12.5.00.00 - Alquileres									
12.5.01.00 - Alquiler/Renovación de Nichos	11 - De libre	131.642,00	0,00	131.642,00	4.782,00	126.860,00	45.025,50	-40.243,50	86.616,50
Total Alquileres		131.642,00	0,00	131.642,00	4.782,00	126.860,00	45.025,50	-40.243,50	86.616,50
12.6.00.00 - Multas									
12.6.05.00 - Recargos Tasas Atrasadas	11 - De libre	451.337,00	0,00	451.337,00	5.644,67	445.692,33	177.169,89	-171.525,22	274.167,11
Total Multas		451.337,00	0,00	451.337,00	5.644,67	445.692,33	177.169,89	-171.525,22	274.167,11
12.9.00.00 - Otros									
12.9.02.00 - Ingresos Varios	11 - De libre	0,00	0,00	0,00	279.629,21	-279.629,21	279.629,21	0,00	-279.629,21
12.9.03.00 - Fondo Federal Solidario	22 - Afectados	0,00	0,00	0,00	300.457,93	-300.457,93	300.457,93	0,00	-300.457,93
12.9.04.00 - Acta Acuerdo EPE mantenimiento de Arbolado Publico	12 - Afectados	200.000,00	0,00	200.000,00	0,00	200.000,00	0,00	0,00	200.000,00
12.9.05.00 - Carnavales Sunchalenses	11 - De libre	750.000,00	0,00	750.000,00	620.023,00	129.977,00	620.023,00	0,00	129.977,00
12.9.06.00 - Aporte buenas Practicas	22 - Afectados	500.000,00	0,00	500.000,00	0,00	500.000,00	0,00	0,00	500.000,00
Total Otros		1.450.000,00	0,00	1.450.000,00	1.200.110,14	249.889,86	1.200.110,14	0,00	249.889,86
Total Ingresos No Tributarios		118.560.734,24	0,00	118.560.734,24	14.055.864,01	104.504.870,23	28.358.392,58	-14.302.528,57	90.202.341,66
14.0.00.00 - Venta de bienes y servicios									
14.1.00.00 - Venta de bienes									


C.P.N. CLAUDIO BORRA
SECRETARIO DE ECONOMIA
INVERSIÓN PÚBLICA Y COOPERATIVISMO
Municipalidad de Sunchales



Municipalidad de
Sunchales

R.A.F.A.M.

ESTADO DE EJECUCION PRESUPUESTARIA DE RECURSOS


Del 01/01/2017 al 31/03/2017

Hoja: 5 de 9

25/04/2017 07:36

Ejercicio: 2017

Rubro - Descripción	Procedencia	Recurso Estimado	Modificaciones	Recurso Vigente	Recurso Devengado	Dif. entre Vigente y Devengado	Recursos Percibido	Dif. entre Devengado y Percibido	Dif. entre Vigente y Percibido
14.1.01.00 - Venta Rezago	11 - De libre	52.499,00	0,00	52.499,00	0,00	52.499,00	4.690,00	-4.690,00	47.809,00
Total Venta de bienes		52.499,00	0,00	52.499,00	0,00	52.499,00	4.690,00	-4.690,00	47.809,00
Total Venta de bienes y servicios		52.499,00	0,00	52.499,00	0,00	52.499,00	4.690,00	-4.690,00	47.809,00
16.0.00.00 - Rentas de la propiedad									
16.2.00.00 - Intereses por depósitos									
16.2.01.00 - Intereses por depósitos internos	11 - De libre	0,00	0,00	0,00	18.743,30	-18.743,30	18.743,30	0,00	-18.743,30
Total Intereses por depósitos		0,00	0,00	0,00	18.743,30	-18.743,30	18.743,30	0,00	-18.743,30
Total Rentas de la propiedad		0,00	0,00	0,00	18.743,30	-18.743,30	18.743,30	0,00	-18.743,30
17.0.00.00 - Transferencias corrientes									
17.2.00.00 - De administración nacional									
17.2.01.00 - De administración central nacional									
17.2.01.01 - ATN Emergencia Hídrica	31 - De libre	0,00	1.100.000,00	1.100.000,00	1.100.000,00	0,00	1.100.000,00	0,00	0,00
Total De administración central nacional		0,00	1.100.000,00	1.100.000,00	1.100.000,00	0,00	1.100.000,00	0,00	0,00
Total De administración nacional		0,00	1.100.000,00	1.100.000,00	1.100.000,00	0,00	1.100.000,00	0,00	0,00
17.5.00.00 - De gobiernos e instituciones provinciales y municipales									
17.5.01.00 - De gobiernos provinciales	21 - De libre	0,00	0,00	0,00	100.000,00	-100.000,00	100.000,00	0,00	-100.000,00
Total De gobiernos e instituciones provinciales y municipales		0,00	0,00	0,00	100.000,00	-100.000,00	100.000,00	0,00	-100.000,00
Total Transferencias corrientes		0,00	1.100.000,00	1.100.000,00	1.200.000,00	-100.000,00	1.200.000,00	0,00	-100.000,00
21.0.00.00 - Recursos propios de capital									
21.1.00.00 - Venta de activos									
21.1.01.00 - Venta de tierras y terrenos									


C.P.N. CLAUDIO BARRA
SECRETARIO DE ECONOMIA
INVERSIÓN PÚBLICA Y COOPERATIVISMO
Municipalidad de Sunchales



Municipalidad de
Sunchales

R.A.F.A.M.

ESTADO DE EJECUCION PRESUPUESTARIA DE RECURSOS

Del 01/01/2017 al 31/03/2017

Hoja: 6 de 9

25/04/2017 07:36

Ejercicio: 2017

Rubro - Descripción	Procedencia	Recurso Estimado	Modificaciones	Recurso Vigente	Recurso Devengado	Dif. entre Vigente y Devengado	Recursos Percibido	Dif. entre Devengado y Percibido	Dif. entre Vigente y Percibido
21.1.01.01 - Venta Terrenos Tucumán y Falucho	11 - De libre	2.400.000,00	0,00	2.400.000,00	0,00	2.400.000,00	0,00	0,00	2.400.000,00
21.1.01.02 - Venta Lotes Área Industrial	11 - De libre	1.400.000,00	0,00	1.400.000,00	13.600,00	1.386.400,00	56.244,61	-42.644,61	1.343.755,39
21.1.01.03 - Cuota-Venta Lotes Area Industrial	11 - De libre	959.500,00	0,00	959.500,00	0,00	959.500,00	0,00	0,00	959.500,00
21.1.01.04 - Venta Terrenos Hurra Llanura	12 - Afectados	2.000.000,00	0,00	2.000.000,00	0,00	2.000.000,00	0,00	0,00	2.000.000,00
21.1.01.05 - Venta Lotes Rossi	12 - Afectados	7.800.000,00	0,00	7.800.000,00	0,00	7.800.000,00	0,00	0,00	7.800.000,00
Total Venta de tierras y terrenos		14.559.500,00	0,00	14.559.500,00	13.600,00	14.545.900,00	56.244,61	-42.644,61	14.503.255,39
Total Venta de activos		14.559.500,00	0,00	14.559.500,00	13.600,00	14.545.900,00	56.244,61	-42.644,61	14.503.255,39
21.2.00.00 - Contribución por mejoras									
21.2.01.00 - Contrucción Pavimento Urbano	12 - Afectados	8.400.000,00	0,00	8.400.000,00	4.021.740,96	4.378.259,04	1.336.440,94	2.685.300,02	7.063.559,06
21.2.02.00 - Ampliación Red desague Cloacal	11 - De libre	129.438,00	0,00	129.438,00	0,00	129.438,00	0,00	0,00	129.438,00
21.2.03.00 - Const. Cordón Cuneta	12 - Afectados	158.037,00	0,00	158.037,00	1.548.148,76	-1.390.111,76	169.840,85	1.378.307,91	-11.803,85
21.2.04.00 - Pavimento Ejercicios Anteriores	12 - Afectados	55.659,00	0,00	55.659,00	33.255,35	22.403,65	330.332,45	-297.077,10	-274.673,45
21.2.05.00 - Red Desague Cloacales Ejercicios Anteriores	12 - Afectados	129.690,00	0,00	129.690,00	4.534,50	125.155,50	33.745,74	-29.211,24	95.944,26
21.2.06.00 - Convenio Cordón Cuneta	12 - Afectados	11.289,00	0,00	11.289,00	0,00	11.289,00	6.238,00	-6.238,00	5.051,00
Total Contribución por mejoras		8.884.113,00	0,00	8.884.113,00	5.607.679,57	3.276.433,43	1.876.597,98	3.731.081,59	7.007.515,02
Total Recursos propios de capital		23.443.613,00	0,00	23.443.613,00	5.621.279,57	17.822.333,43	1.932.842,59	3.688.436,98	21.510.770,41
22.0.00.00 - Transferencias de capital									
22.1.00.00 - Del sector privado									
22.1.03.00 - De empresas privadas									
22.1.03.01 - Aporte GSS Traslado Planta Residuos	42 - Afectados	1.500.000,00	0,00	1.500.000,00	0,00	1.500.000,00	0,00	0,00	1.500.000,00
22.1.03.02 - Aporte GSS Nuevo Complejo Ambiental	42 - Afectados	5.000.000,00	0,00	5.000.000,00	0,00	5.000.000,00	0,00	0,00	5.000.000,00

Filtro aplicado: Ejercicio: 2017 - Todos los Recursos - Fechas: 01/01/2017 al 31/03/2017 - Desagregado hasta Subconcepto

C.P.N. CLAUDIO BORRA
SECRETARIO DE ECONOMIA
INVERSION PUBLICA Y COOPERATIVISMO
Municipalidad de Sunchales



Municipalidad de
Sunchales

R.A.F.A.M.

ESTADO DE EJECUCION PRESUPUESTARIA DE RECURSOS

Del 01/01/2017 al 31/03/2017

Hoja: 7 de 9

25/04/2017 07:36

Ejercicio: 2017

Rubro - Descripción	Procedencia	Recurso Estimado	Modificaciones	Recurso Vigente	Recurso Devengado	Dif. entre Vigente y Devengado	Recursos Percibido	Dif. entre Devengado y Percibido	Dif. entre Vigente y Percibido
Total De empresas privadas		6.500.000,00	0,00	6.500.000,00	0,00	6.500.000,00	0,00	0,00	6.500.000,00
Total Del sector privado		6.500.000,00	0,00	6.500.000,00	0,00	6.500.000,00	0,00	0,00	6.500.000,00
22.2.00.00 - De administración nacional									
22.2.01.00 - De la administración central nacional									
22.2.01.01 - ATN Plan Repavimentación	32 - Afectados	15.000.000,00	0,00	15.000.000,00	0,00	15.000.000,00	0,00	0,00	15.000.000,00
22.2.01.02 - Plan Más Cerca C.I.C.	32 - Afectados	3.500.000,00	0,00	3.500.000,00	0,00	3.500.000,00	0,00	0,00	3.500.000,00
22.2.01.03 - Plan Más Cerca Jardín Maternal 9 de Julio	32 - Afectados	1.500.000,00	0,00	1.500.000,00	1.928.769,10	-428.769,10	1.928.769,10	0,00	-428.769,10
22.2.01.04 - Plan Más Cerca Construcción Viviendas Sociales	32 - Afectados	1.500.000,00	0,00	1.500.000,00	0,00	1.500.000,00	0,00	0,00	1.500.000,00
22.2.01.05 - ANR Programas Parques Industriales	32 - Afectados	5.519.478,00	0,00	5.519.478,00	0,00	5.519.478,00	0,00	0,00	5.519.478,00
22.2.01.06 - ANR Iluminación y Alumbrado público	32 - Afectados	1.500.000,00	0,00	1.500.000,00	0,00	1.500.000,00	0,00	0,00	1.500.000,00
22.2.01.08 - ANR Desagues Pluviales e Infraestructura Urbana	32 - Afectados	22.554.150,00	0,00	22.554.150,00	0,00	22.554.150,00	0,00	0,00	22.554.150,00
22.2.01.09 - Aporte Nación Plan Habitat	32 - Afectados	11.290.880,00	0,00	11.290.880,00	0,00	11.290.880,00	0,00	0,00	11.290.880,00
22.2.01.10 - Fondo Nacional de las Artes	32 - Afectados	535.131,00	0,00	535.131,00	0,00	535.131,00	0,00	0,00	535.131,00
22.2.01.11 - Programa de Desarrollo Local	32 - Afectados	870.000,00	0,00	870.000,00	0,00	870.000,00	0,00	0,00	870.000,00
Total De la administración central nacional		63.769.639,00	0,00	63.769.639,00	1.928.769,10	61.840.869,90	1.928.769,10	0,00	61.840.869,90
Total De administración nacional		63.769.639,00	0,00	63.769.639,00	1.928.769,10	61.840.869,90	1.928.769,10	0,00	61.840.869,90
22.5.00.00 - De gobiernos e instituciones provinciales y municipales									
22.5.01.00 - De gobiernos provinciales									
22.5.01.01 - Obras Menores 2017	22 - Afectados	7.145.000,00	0,00	7.145.000,00	0,00	7.145.000,00	0,00	0,00	7.145.000,00
22.5.01.02 - Obras Menores 2016	22 - Afectados	3.925.000,00	0,00	3.925.000,00	0,00	3.925.000,00	0,00	0,00	3.925.000,00



Municipalidad de
Sunchales

R.A.F.A.M.

ESTADO DE EJECUCION PRESUPUESTARIA DE RECURSOS

Del 01/01/2017 al 31/03/2017

Hoja: 8 de 9

25/04/2017 07:36

Ejercicio: 2017

Rubro - Descripción	Procedencia	Recurso Estimado	Modificaciones	Recurso Vigente	Recurso Devengado	Dif. entre Vigente y Devengado	Recursos Percibido	Dif. entre Devengado y Percibido	Dif. entre Vigente y Percibido
22.5.01.03 - Aporte No Reintegrable FOPROPI	22 - Afectados	600.000,00	0,00	600.000,00	0,00	600.000,00	0,00	0,00	600.000,00
22.5.01.04 - Aporte Cultura Casa Steigleder	22 - Afectados	1.600.000,00	0,00	1.600.000,00	0,00	1.600.000,00	0,00	0,00	1.600.000,00
22.5.01.06 - Aporte Consorcio Ambiental	22 - Afectados	13.000.000,00	0,00	13.000.000,00	0,00	13.000.000,00	0,00	0,00	13.000.000,00
22.5.01.08 - Aporte Provincia Pavimento Ingreso a la Ciudad	22 - Afectados	13.000.000,00	0,00	13.000.000,00	0,00	13.000.000,00	0,00	0,00	13.000.000,00
22.5.01.09 - Aporte Convenio DPV	22 - Afectados	2.586.200,00	0,00	2.586.200,00	0,00	2.586.200,00	0,00	0,00	2.586.200,00
22.5.01.10 - Viviendas Lote Propio	22 - Afectados	8.987.916,00	0,00	8.987.916,00	0,00	8.987.916,00	0,00	0,00	8.987.916,00
22.5.01.11 - Vivienda Lote Municipal	22 - Afectados	8.987.916,00	0,00	8.987.916,00	0,00	8.987.916,00	0,00	0,00	8.987.916,00
22.5.01.12 - Aporte Pavimento Ingreso Centro de Salud Barrio Colón	22 - Afectados	793.000,00	0,00	793.000,00	793.280,33	-280,33	793.280,33	0,00	-280,33
22.5.01.13 - Obras Menores 2015	22 - Afectados	0,00	1.358.889,64	1.358.889,64	1.358.889,64	0,00	1.358.889,64	0,00	0,00
Total De gobiernos provinciales		60.625.032,00	1.358.889,64	61.983.921,64	2.152.169,97	59.831.751,67	2.152.169,97	0,00	59.831.751,67
Total De gobiernos e instituciones provinciales y municipales		60.625.032,00	1.358.889,64	61.983.921,64	2.152.169,97	59.831.751,67	2.152.169,97	0,00	59.831.751,67
Total Transferencias de capital		130.894.671,00	1.358.889,64	132.253.560,64	4.080.939,07	128.172.621,57	4.080.939,07	0,00	128.172.621,57
35.0.00.00 - Disminución de otros activos financieros									
35.2.00.00 - De inversiones financieras									
35.2.01.00 - De inversiones financieras temporarias	11 - De libre	0,00	0,00	0,00	1.315.635,46	-1.315.635,46	3.019.711,74	-1.704.076,28	-3.019.711,74
Total De inversiones financieras		0,00	0,00	0,00	1.315.635,46	-1.315.635,46	3.019.711,74	-1.704.076,28	-3.019.711,74
Total Disminución de otros activos financieros		0,00	0,00	0,00	1.315.635,46	-1.315.635,46	3.019.711,74	-1.704.076,28	-3.019.711,74
37.0.00.00 - Obtención de préstamos									
37.2.00.00 - De la administración nacional									
37.2.02.00 - De la administración nacional a largo plazo	31 - De libre	25.000.000,00	0,00	25.000.000,00	0,00	25.000.000,00	0,00	0,00	25.000.000,00



Municipalidad de
Sunchales


ESTADO DE EJECUCION PRESUPUESTARIA DE RECURSOS

Del 01/01/2017 al 31/03/2017

25/04/2017 07:36

Ejercicio: 2017

Rubro - Descripción	Procedencia	Recurso Estimado	Modificaciones	Recurso Vigente	Recurso Devengado	Dif. entre Vigente y Devengado	Recursos Percibido	Dif. entre Devengado y Percibido	Dif. entre Vigente y Percibido
Total De la administración nacional		25.000.000,00	0,00	25.000.000,00	0,00	25.000.000,00	0,00	0,00	25.000.000,00
37.5.00.00 - De provincias y municipalidades									
37.5.02.00 - De provincias y municipalidades a largo plazo	21 - De libre	2.400.000,00	0,00	2.400.000,00	0,00	2.400.000,00	0,00	0,00	2.400.000,00
Total De provincias y municipalidades		2.400.000,00	0,00	2.400.000,00	0,00	2.400.000,00	0,00	0,00	2.400.000,00
Total Obtención de préstamos		27.400.000,00	0,00	27.400.000,00	0,00	27.400.000,00	0,00	0,00	27.400.000,00
TOTAL GENERAL		421.994.738,24	2.458.889,64	424.453.627,88	48.149.337,13	376.304.290,75	71.641.774,26	-23.492.437,13	352.811.853,62


 C.P.N. CLAUDIO BORRA
 SECRETARIO DE ECONOMIA
 INVERSIÓN PÚBLICA Y COOPERATIVISMO
 Municipalidad de Sunchales